



























VOTANTI	2.320
VOTI VALIDI	2.257
VOTI NON VALIDI	63

DEI QUALI AL SOLO SINDACO	90	TOT VOTI DI LISTA	2.167
PARI AL 2,72% DEI VOTANTI:	BIANCHE 11	NULLE 52	CONTESTATE

elenco sez. scutate: (12,13,14,16,23,25)

CANDIDATI SINDACI				VOTI VALIDI		%	di cui al solo	LISTE COLLEGATE		VOTI DI LISTA		%
	VINCENZO LEONARDO PRINCIGALLI (DETTO E	369	16,35%	9		01 CANOSA POPOLARE	208	57,30%				
						02 MOVIMENTO POLITICO SCHITTULLI	40	11,02%				
						03 CANOSA CHE SI AMA	115	31,68%				
							Totale coalizione		363	16,75%		
	COSIMO PELLEGRINO	133	5,89%	10		04 IMPEGNO COMUNE	59	50,00%				
						05 MOVIMENTO LA VOCE DEI CITTADINI	59	50,00%				
							Totale coalizione		118	5,45%		
	ANTONIO IMBRICI	369	16,35%	11		06 PARTITO DEMOCRATICO	131	31,95%				
						07 SINISTRA PER CANOSA	34	8,29%				
						08 IO CANOSA	176	42,93%				
						09 LA PUGLIA IN PIU'	2	0,49%				
						10 NUOVO PSI	22	5,37%				
						11 UNIONE DI CENTRO	45	10,98%				
							Totale coalizione		410	18,92%		
	SABINO SILVESTRI	1.042	46,17%	37		12 CANOSA FUTURA	114	11,09%				
						13 DIREZIONE ITALIA	364	35,41%				
						14 CANOSA PRIMA DI TUTTO	105	10,21%				
						15 CITTA' PROTAGONISTA	119	11,58%				
						16 INSIEME PER L'AGRICOLTURA	49	4,77%				
						17 FORZA ITALIA	70	6,81%				
						18 FRATELLI D'ITALIA	7	0,68%				
						19 CONDIVIDIAMO	119	11,58%				
						20 CANOSA NEL CUORE	81	7,88%				
							Totale coalizione		1.028	47,44%		
	ROBERTO MORRA	344	15,24%	23		21 MOVIMENTO 5 STELLE	248	100,00%				
							Totale coalizione		248	11,44%		
Totale VOTI VALIDI		2.257	100,00%	90	Totale VOTI DI LISTA		2.167	100,00%				